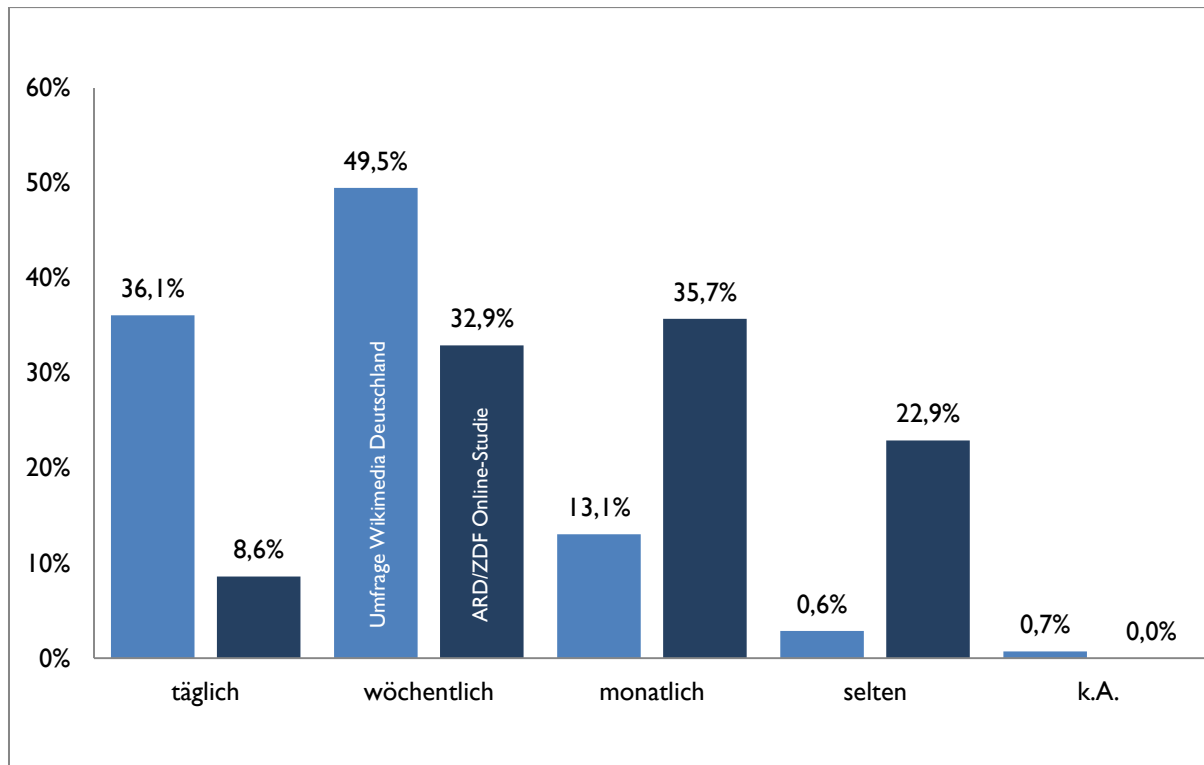


Spender-Umfrage 2011

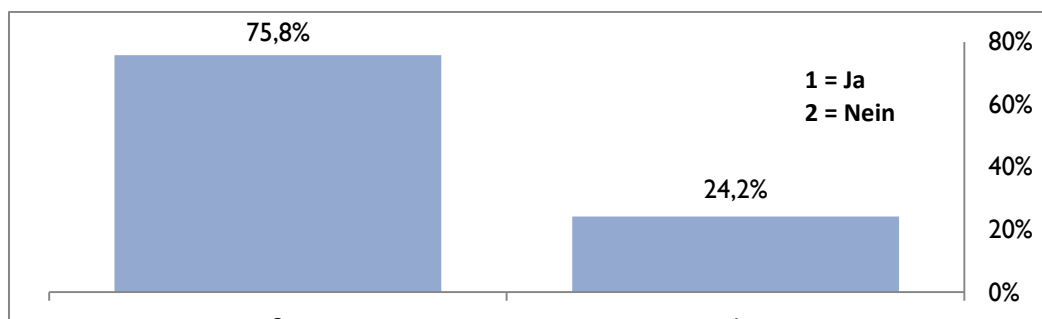
Wikimedia Deutschland e.V.

I. Detaillierte Ergebnisse

Frage 1: Wie häufig besuchen Sie im Durchschnitt Wikipedia?¹



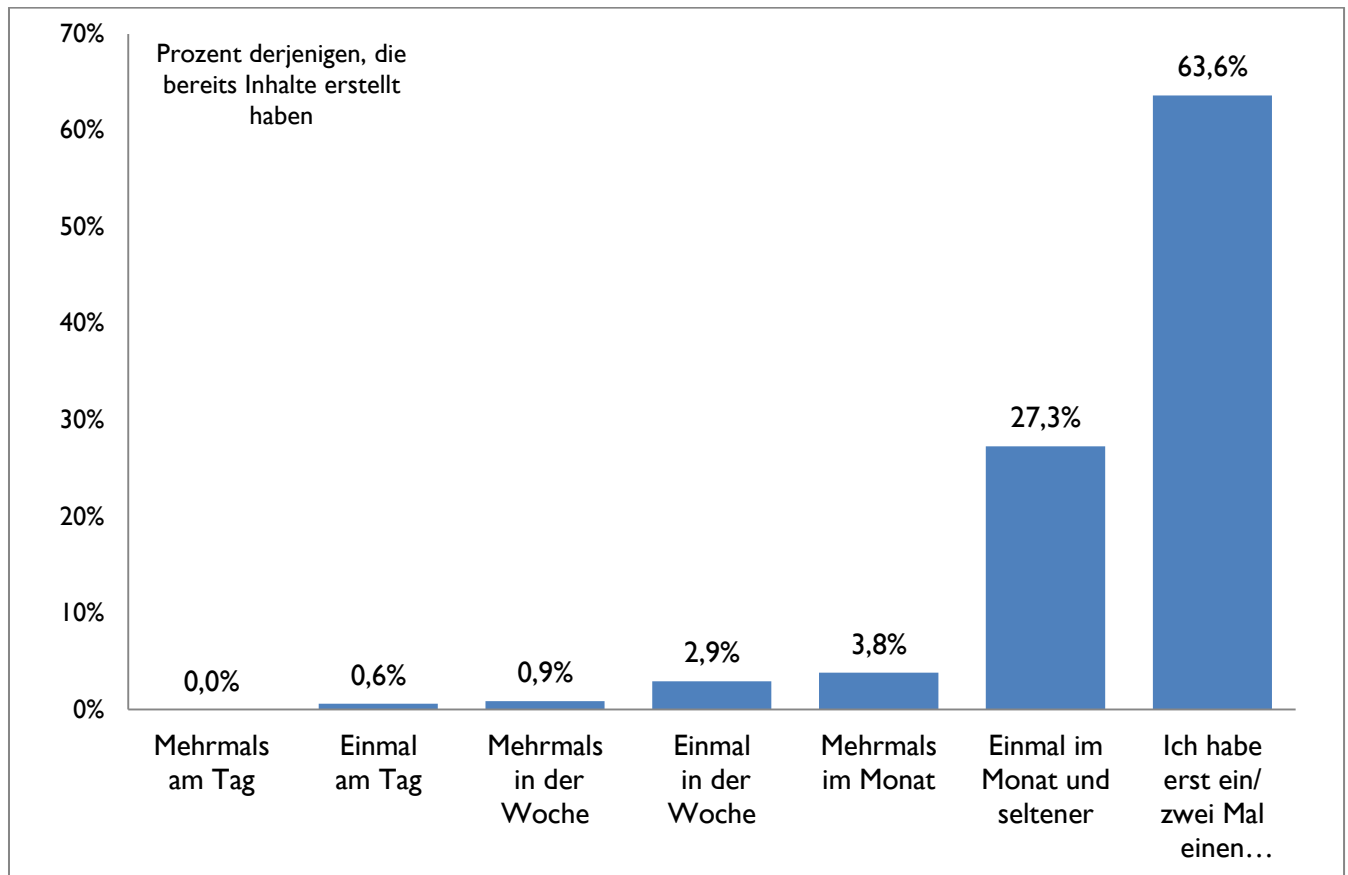
Frage 2: Haben Sie schon einmal Inhalte in Wikipedia erstellt oder verändert (z.B. Informationen ergänzt, Rechtschreibung verbessert)?



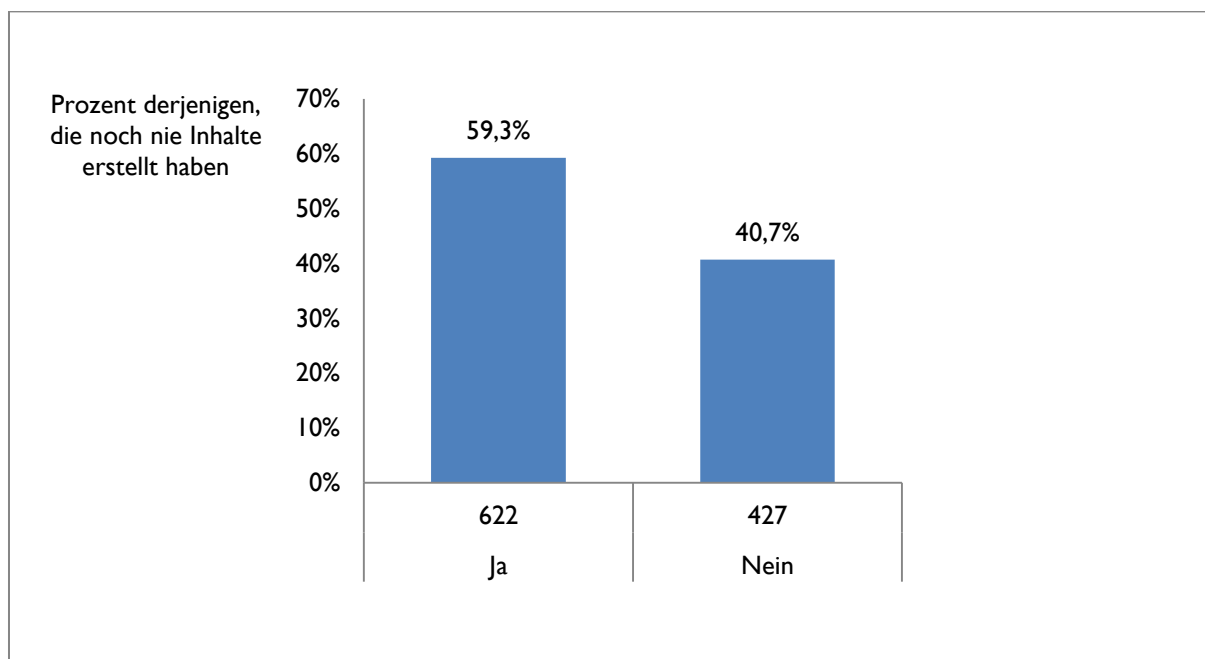
¹ Nutzungshäufigkeit Wikipedia von Personen, die diese zumindest einmal besucht haben, sind abgeleitet aus Busemann/Gscheidle 2011: *Web 2.0: Aktive Mitwirkung verbleibt auf niedrigem Niveau. Ergebnisse der ARD/ZDF-Onlinestudie 2011*. In: Media Perspektiven Heft 7-8/2011, http://www.media-perspektiven.de/uploads/tx_mppublications/0708-2011_Busemann_Gscheidle.pdf

Falls ja, dann Frage 3.1; falls nein, Frage 3.2

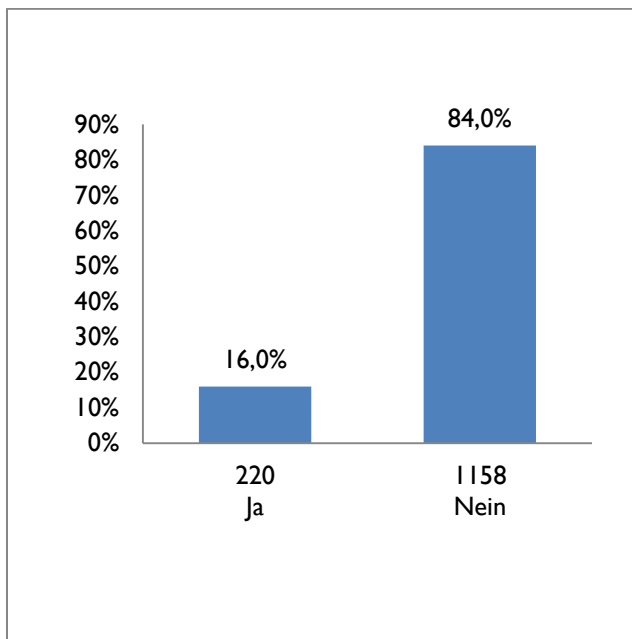
Frage 3.1: Wie häufig bearbeiten Sie die Inhalte von Wikipedia?



Frage 3.2: Können Sie sich vorstellen, in Wikipedia Inhalte zu erstellen?



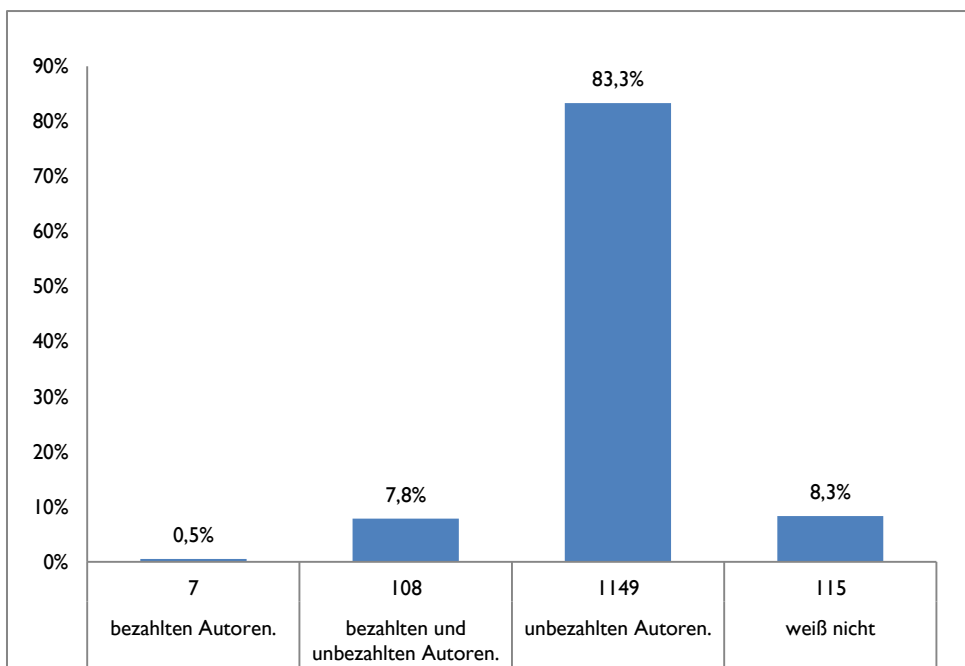
Frage 4: Haben Sie ein Benutzer-Konto bei Wikipedia?



Im Folgenden finden Sie zwei Fragen mit Aussagen zur Funktionsweise von Wikipedia. Wir möchten Sie bitten, jeweils auszuwählen, was Ihrer Meinung nach zutrifft.

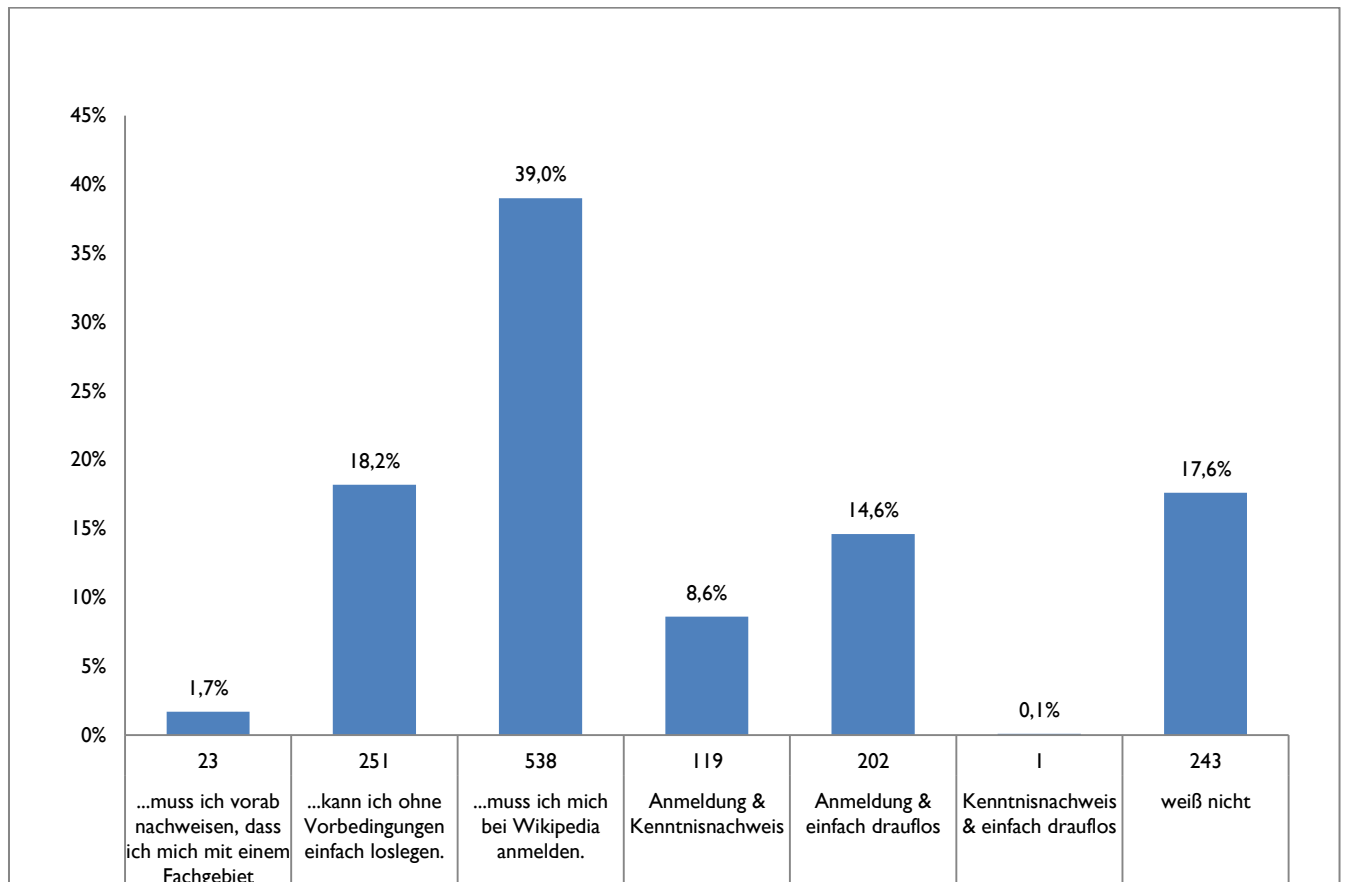
Frage 5: Welche Aussage trifft zu? (Mehrfachnennungen möglich)

Die Artikel von Wikipedia werden geschrieben von:



Frage 6: Welche Aussage trifft zu? (Mehrfachnennungen möglich)

Um einen Artikel zu bearbeiten,



Frage 7: Wenn Sie an Wikipedia denken, was gefällt Ihnen besonders gut? Im Folgenden finden Sie einige Aussagen über Wikipedia. Bitte geben Sie an, ob Sie zustimmen oder nicht.

Wikipedia gefällt mir besonders, weil...

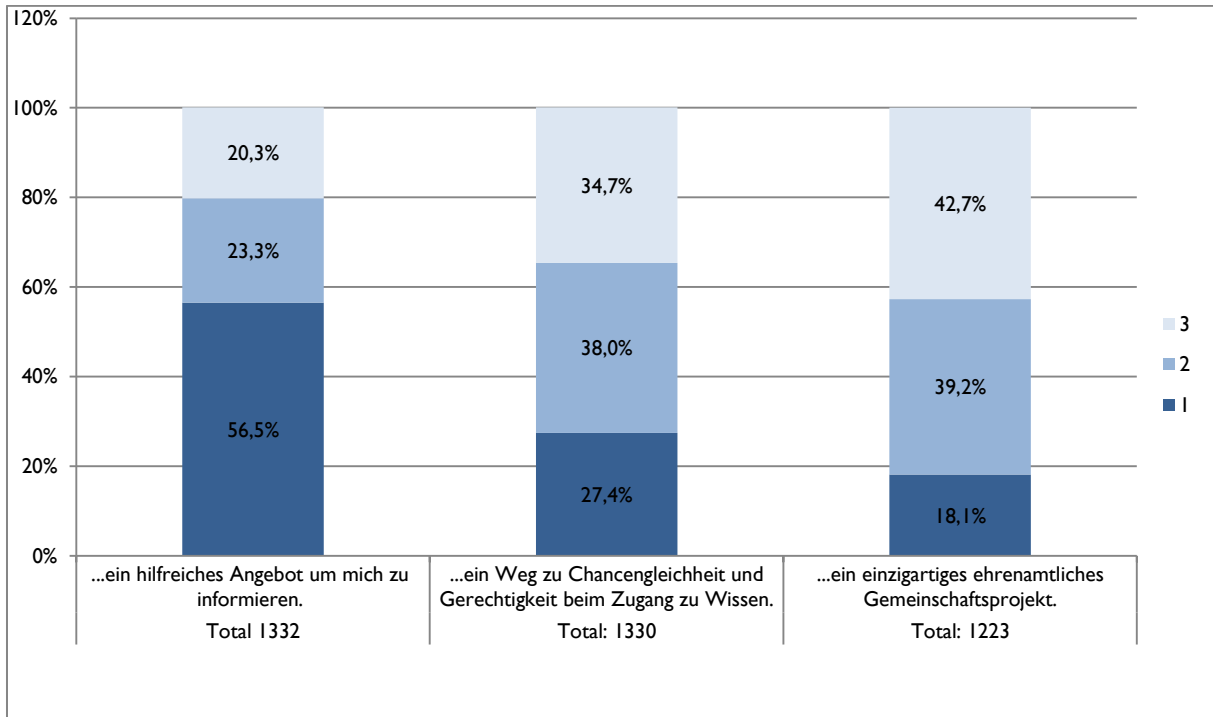
Wenn Sie an Wikipedia denken, was gefällt Ihnen besonders gut? Im Folgenden finden Sie einige Aussagen über Wikipedia. Bitte geben Sie an, ob Sie zustimmen oder nicht. Wikipedia gefällt mir besonders, weil...

	1 Stimme voll zu	2 Stimme zu	3 Stimme eher zu	4 Stimme eher nicht zu	5 Stimme nicht zu	6 Stimme gar nicht zu	
...ich dank Wikipedia meine Neugierde jederzeit befriedigen kann.	866 641%	373 27,6%	80 5,9%	21 1,6%	4 0,3%	7 0,5%	Total: 1351 x: 1,48, std.: 0,77
...die Informationen von Wikipedia zuverlässig und von guter Qualität sind.	313 23,2%	758 56,1%	273 20,2%	7 0,5%	1 0,1%		Total: 1352 x: 1,98, std.: 0,68
...Wikipedia kostenfrei ist und keine Gebühren erhebt.	1132 83,6%	178 13,1%	34 2,5%	5 0,4%	3 0,2%	2 0,1%	Total: 1354 x: 1,21, std.: 0,54
...Wikipedia auf der freiwilligen Arbeit ehrenamtlicher Autoren beruht.	715 53,6%	403 30,2%	170 12,8%	34 2,6%	5 0,4%	6 0,5%	Total: 1333 x: 1,67, std.: 0,87
...Wikipedia für Gemeinnützigkeit und gegen Kommerzialisierung steht.	959 71%	280 20,7%	89 6,6%	13 1%	7 0,5%	2 0,1%	Total: 1350 x: 1,4, std.: 0,72
...dank Wikipedia nicht die Herkunft oder der Geldbeutel über den Zugang zu Wissen entscheidet.	1049 77,6%	225 16,7%	51 3,8%	16 1,2%	5 0,4%	2 0,1%	Total: 1348 x: 1,63, std.: 0,66
...es durch Wikipedia möglich wird, das gesamte Wissen der Menschheit an einem zentralen Ort zu sammeln und zu bewahren.	722 53,4%	318 23,5%	207 15,3%	75 5,5%	15 1,1%	15 1,1%	Total: 1352 x: 1,81, std.: 1,07

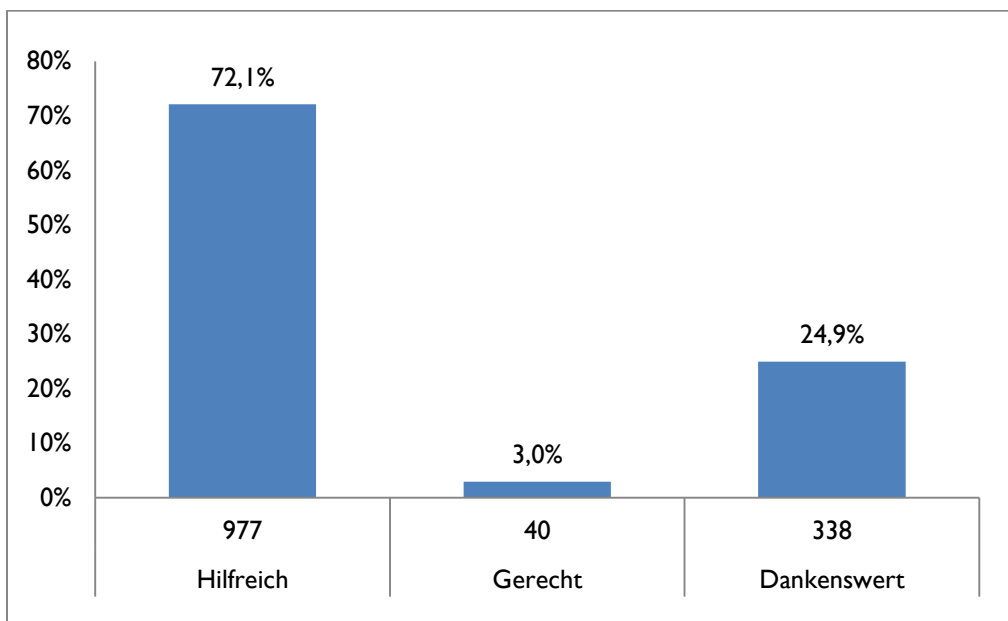
Frage 8: Bitte bringen Sie die folgenden Aussagen in eine Reihenfolge, je nachdem wie sehr Sie der Aussage zustimmen.

Geben Sie bitte der Aussage, der Sie am stärksten zustimmen, die Nummer 1. Bei der Aussage, der sie am zweitstärksten zustimmen, vergeben Sie die Nummer 2. Der Aussage, der Sie am wenigsten zustimmen, geben Sie die Nummer 3.

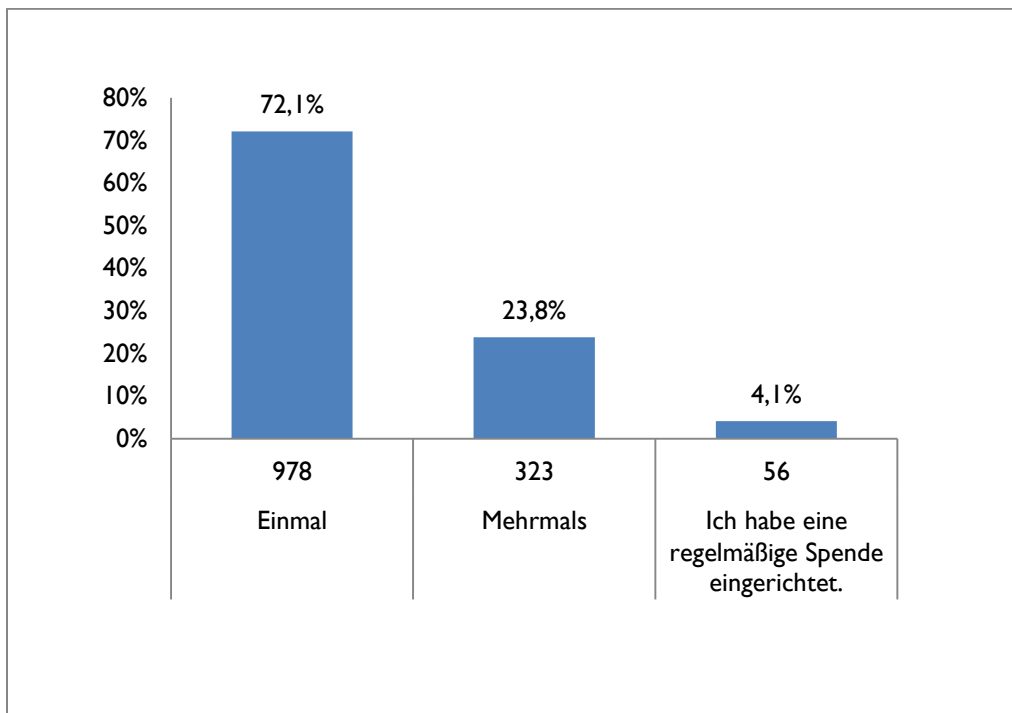
Für mich ist Wikipedia...



Frage 9: Wenn Sie Wikipedia mit nur einem Wort beschreiben sollten, welches der folgenden drei Adjektive würden Sie verwenden?

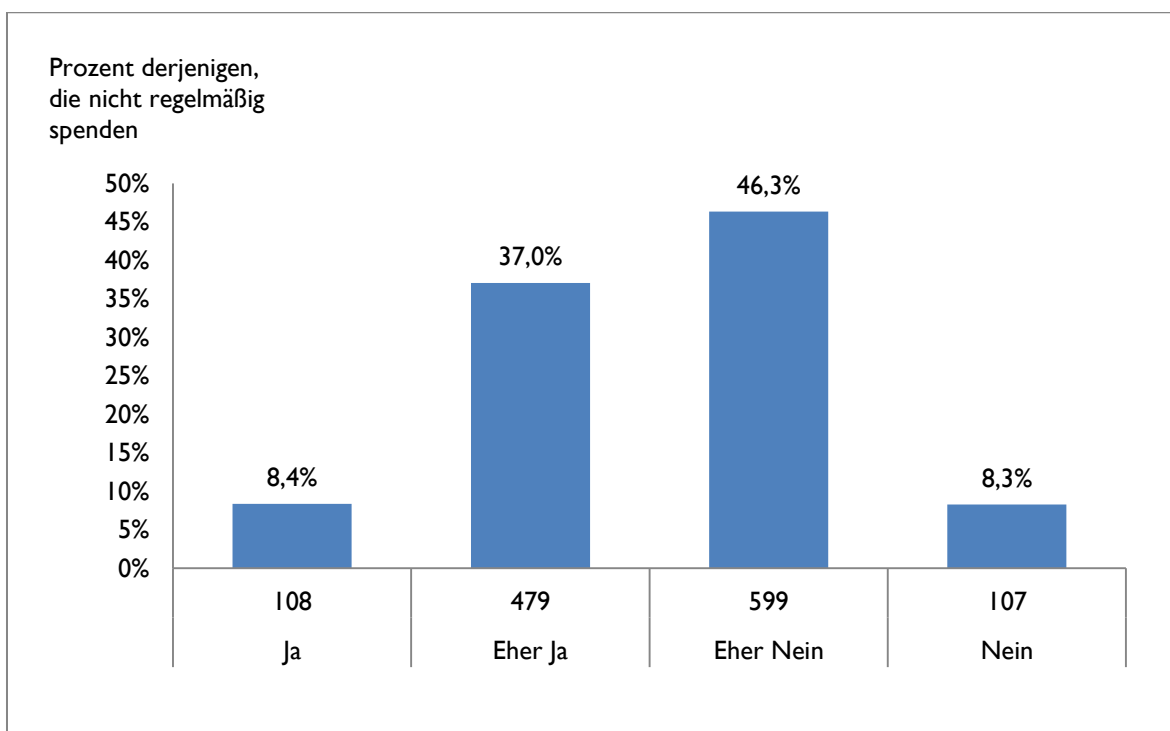


Frage 10: Wie oft haben Sie für Wikipedia gespendet?



Filter: wenn einmal & wenn mehrmals, dann Frage 11; sonst Frage 12

Frage 11: Können Sie sich vorstellen, eine regelmäßige Spende für Wikipedia einzurichten?



Frage 12: Im Folgenden sind 6 Motive genannt, warum Menschen für Wikipedia spenden. Wie bewerten Sie die jeweiligen Motive? Bitte geben Sie an, ob sie zustimmen oder nicht.

Ich spende,...

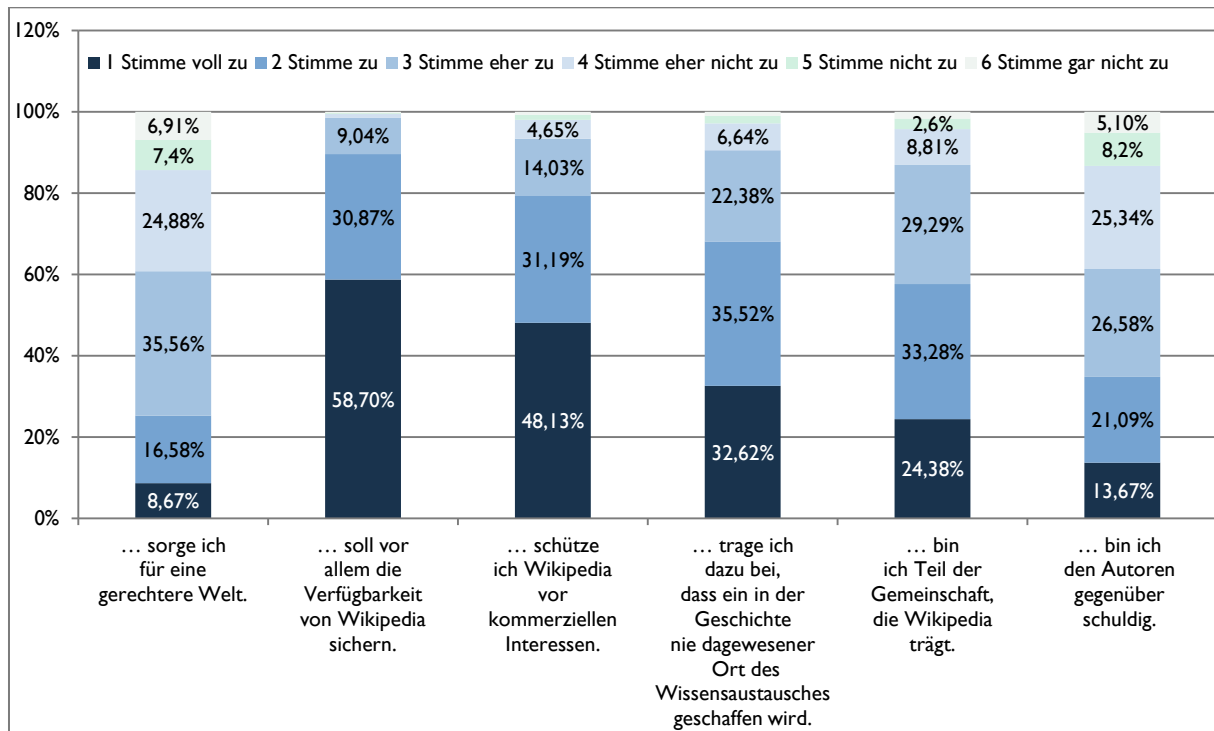
Im Folgenden sind 6 Motive genannt, warum Menschen für Wikipedia spenden. Wie bewerten Sie die jeweiligen Motive? Bitte geben Sie an, ob sie zustimmen oder nicht. Ich spende,...

	1 Stimme voll zu	2 Stimme zu	3 Stimme eher zu	4 Stimme eher nicht zu	5 Stimme nicht zu	6 Stimme gar nicht zu	
...damit keine Werbung auf Wikipedia geschaltet wird.	549 41.4%	357 26.9%	253 19.1%	100 7.5%	44 3.3%	22 1.7%	Total: 1325 x: 2,09, std: 1,21
...um Wikipedia vor Beeinflussung und Manipulation zu schützen.	706 53.3%	337 25.5%	171 12.9%	77 5.8%	26 2%	7 0.5%	Total: 1324 x: 1,79, std: 1,06
...weil ich mir davon Verbesserungen in Wikipedia erhoffe.	218 16.6%	359 27.3%	384 29.2%	226 17.2%	80 6.1%	48 3.7%	Total: 1315 x: 2,8, std: 1,28
...um Menschen, die es sich sonst nicht leisten können, den Zugang zu Wissen zu sichern.	433 32.8%	375 28.4%	310 23.4%	134 10.1%	45 3.4%	25 1.9%	Total: 1322 x: 2,29, std: 1,22
...um etwas zurück zu geben, da ich Wikipedia so häufig nutze.	876 66.6%	315 23.8%	96 7.2%	33 2.5%	10 0.7%	6 0.4%	Total: 1306 x: 1,51, std: 0,85
...damit ich Wikipedia weiterhin kostenfrei nutzen kann.	727 54.6%	362 27.2%	181 12.1%	57 4.3%	10 0.8%	15 1.1%	Total: 1332 x: 1,73, std: 1,01

Anzahl Teilnehmer über alle Zeilen (n): 1343 - Leere Zellen enthalten den Wert 0! Grüne Balken = Prozent der Teilnehmer - Graue Balken = Prozent der Antworten
Arithmetisches Mittel aller Zeilenmittelwerte (gesamte Tabellenfrage): 2.03

Frage 13: Stimmen Sie den folgenden Aussagen zu oder nicht?

(Mit) Meine(r) Spende...



Frage 14: Im Folgenden sind einige Befürchtungen Wikipedia betreffend aufgelistet, die von Spendern genannt werden. Wie besorgt sind Sie hinsichtlich der folgenden Szenarien?

Ich bin besorgt,

Im Folgenden sind einige Befürchtungen Wikipedia betreffend aufgelistet, die von Spendern genannt werden. Wie besorgt sind Sie hinsichtlich der folgenden Szenarien?
Ich bin besorgt,...

	1 Stimme voll zu	2 Stimme zu	3 Stimme eher zu	4 Stimme eher nicht zu	5 Stimme nicht zu	6 Stimme gar nicht zu	
...dass Wikipedia gezwungen sein wird, Werbung zur Selbsterhaltung zuzulassen.	221 169% ■	365 28% ■	341 26,2% ■	253 19,4% ■	74 5,7%	50 3,8%	Total: 1304 x: 2,8, std: 1,3
...dass die Freiwilligen, die den Großteil der Inhalte geschaffen haben, mit Ihrer Arbeit bei Wikipedia aufhören.	177 13,6% ■	334 25,7% ■	259 19,9% ■	342 26,3% ■	136 10,5% ■	51 3,9%	Total: 1299 x: 3,06, std: 1,35
...dass Wikipedia unvollständige, verzerrte oder falsche Informationen enthalten wird.	247 18,9% ■	289 22,2% ■	278 21,3% ■	320 24,5% ■	117 9%	53 4,1%	Total: 1304 x: 2,95, std: 1,4
...dass Wikipedia Zugangsgebühren erheben muss.	248 19% ■	343 26,3% ■	291 22,4% ■	257 19,7% ■	103 7,9%	60 4,6%	Total: 1302 x: 2,85, std: 1,39

Anzahl Teilnehmer über alle Zeilen (n): 1311 - Leere Zellen enthalten den Wert 0! Grüne Balken = Prozent der Teilnehmer - Graue Balken = Prozent der Antworten
Arithmetisches Mittel aller Zeilenmittelwerte (gesamte Tabellenfrage): 2,92

Frage 15: Zur Unterstützung von Wikipedia betreibt Wikimedia Deutschland verschiedene Projekte. Im Folgenden werden sechs Projektbereiche kurz vorgestellt. Finden Sie diese förderenswert?

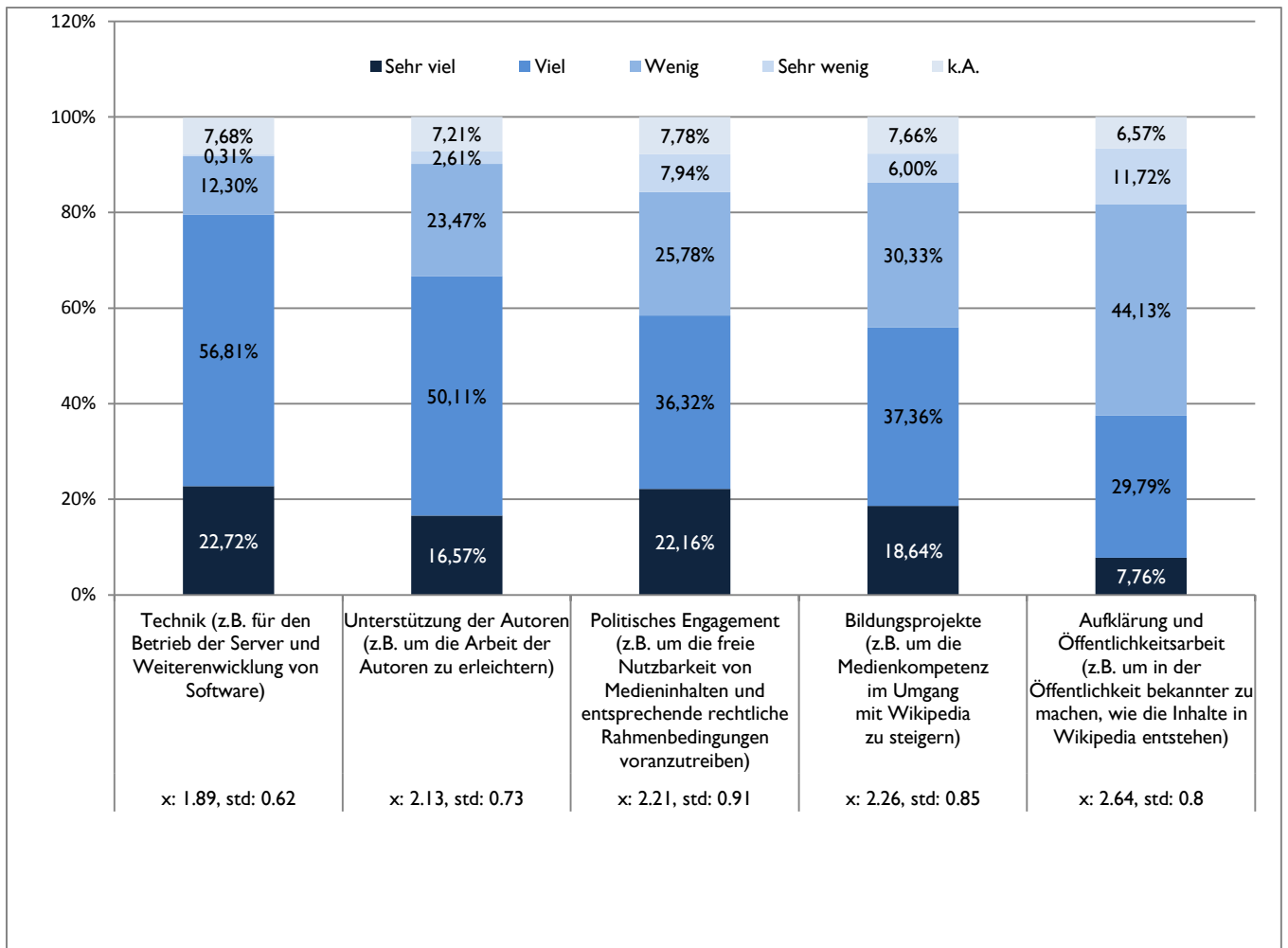
Bitte bewerten Sie die Projekte auf einer Skala von 1 (sehr gut) bis 6 (sehr schlecht).

Zur Unterstützung von Wikipedia betreibt Wikimedia Deutschland verschiedene Projekte. Im Folgenden werden sechs Projektbereiche kurz vorgestellt. Finden Sie diese förderenswert? Bitte bewerten Sie die Projekte auf einer Skala von 1 (sehr gut) bis 6 (sehr schlecht).

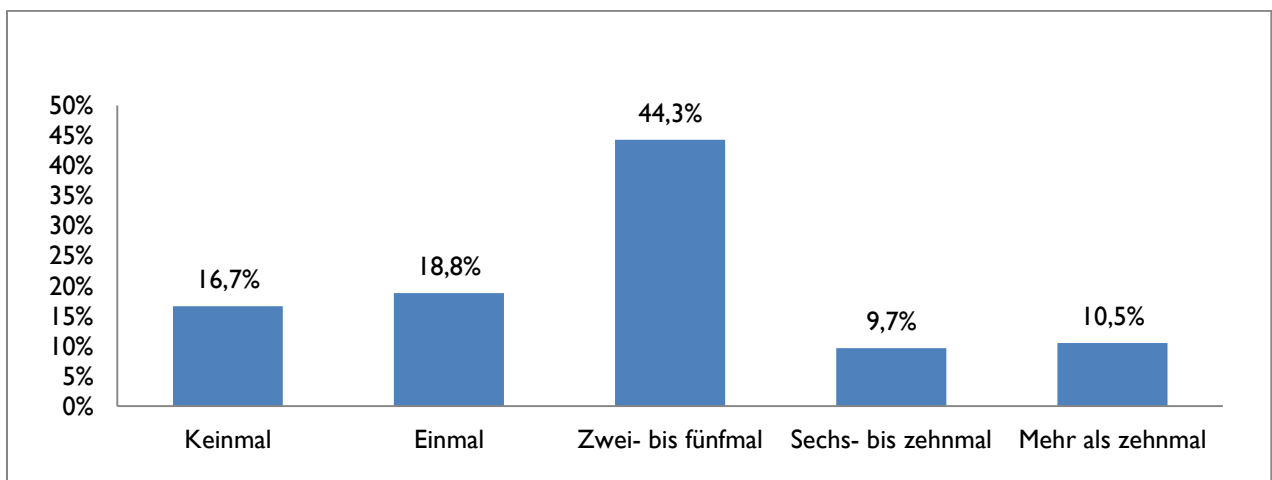
	1 Sehr gut	2	3	4	5	6 Sehr schlecht	Ich weiß nicht	
Menschen über 50 sind als Autoren seltener in Wikipedia vertreten als jüngere Altersgruppen. Im Projekt "Silberwissen" werden ältere Menschen in Workshops über Wikipedia informiert und dazu ermutigt, ihr Wissen in Wikipedia einzubringen.	599 46,7% ■	420 32,7% ■	142 11,1% ■	32 2,5%	8 0,6%	3 0,2%	80 6,25%	Total: 1284 x: 1,7, std: 0,86
Verschiedene Projekte dienen der Unterstützung der Arbeit der freiwilligen Autoren . Im Rahmen des Projekts "Literaturstipendien" wird z. B. Sachliteratur erworben und zur Verfügung gestellt.	418 32,4% ■	470 36,6% ■	238 18,6% ■	47 3,7%	13 1%	6 0,5%	93 7,24%	Total: 1283 x: 1,98, std: 0,94
Mit dem Wikipedia-Schulprojekt wird Lehrern und Schülern Medienkompetenz und ein kritischer Blick im Umgang mit Wikipedia vermittelt. In Schulungen werden Kenntnisse zur Entstehung der Inhalte, Qualitätssicherung und zum Umgang mit Quellen weitergegeben.	730 57,1% ■	373 29,2% ■	83 6,5%	22 1,7%	10 0,8%	4 0,3%	57 4,45%	Total: 1279 x: 1,54, std: 0,81

	1 Sehr gut	2	3	4	5	6 Sehr schlecht	Ich weiß nicht	
Im Bereich Technik wird die Software von Wikipedia weiterentwickelt. Dabei ist es das Ziel, die Bedienbarkeit für Leser und Autoren zu verbessern und neue Funktionen einzuführen. Zum Beispiel werden im "Toolserver-Projekt" Hilfswerkzeuge für Wikipedia-Autoren bereitgestellt.	487 38,1% ■	485 37,9% ■	163 12,7% ■	18 1,4%	4 0,3%	1 0,1%	121 9,45%	Total: 1279 x: 1,77, std: 0,78
Die Beschaffung von "Freien Inhalten" dient der Qualitätsverbesserung von Wikipedia. Bildarchive und Bibliotheken sollen überzeugen werden, ihre Inhalte unter eine freie Lizenz zu stellen. Nur so können sie in Wikipedia verwendet werden.	744 58% ■	374 29,2% ■	79 6,2%	9 0,7%	1 0,1%	3 0,2%	72 5,61%	Total: 1282 x: 1,48, std: 0,7
Auch Menschen mit Behinderungen sollen alle Inhalte nutzen können. Ein Projekt im Bereich Barrierefreiheit ist das professionelle Einsprechen von Artikeln, um blinden Menschen eine Nutzung zu erlauben.	729 56,8% ■	344 26,8% ■	114 8,9%	27 2,1%	6 0,5%	6 0,5%	58 4,51%	Total: 1284 x: 1,58, std: 0,85

Frage 16: Die Spenden werden in unterschiedlichen Bereichen eingesetzt. Wie viel sollte Ihrer Meinung nach für die folgenden Bereiche verwendet werden?

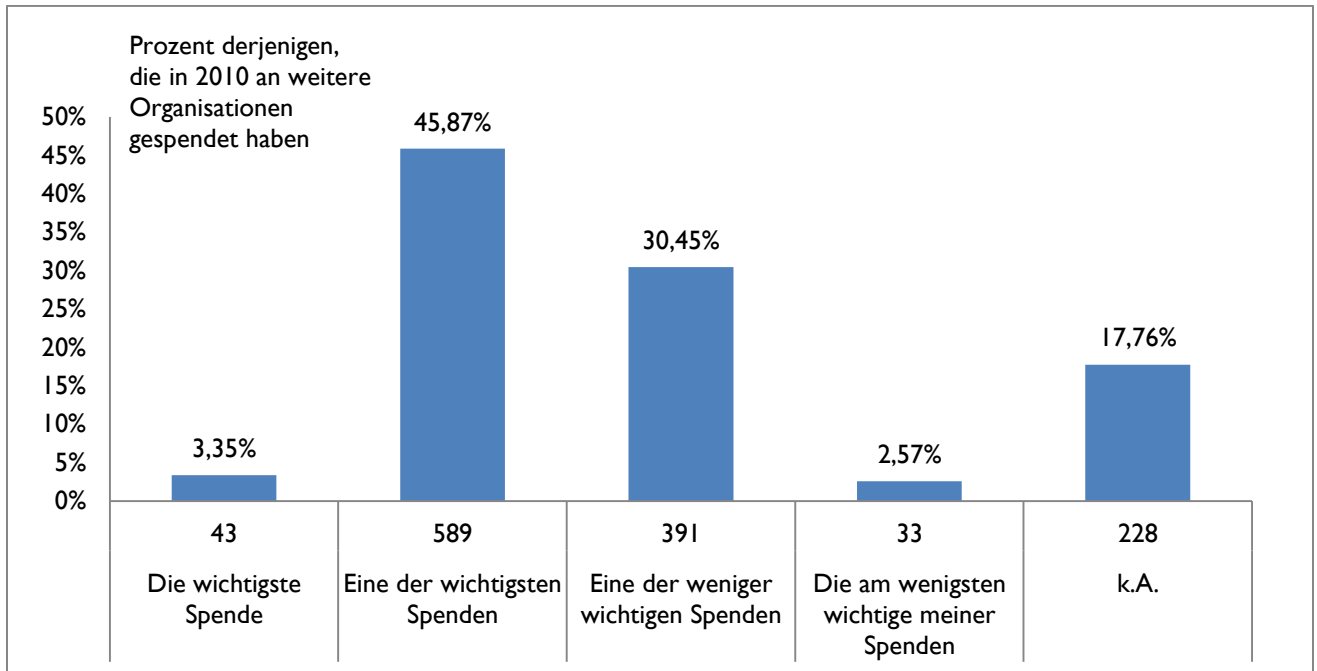


Frage 17: Neben Ihrer Unterstützung von Wikipedia - wie oft haben Sie in 2010 an andere Organisationen gespendet?



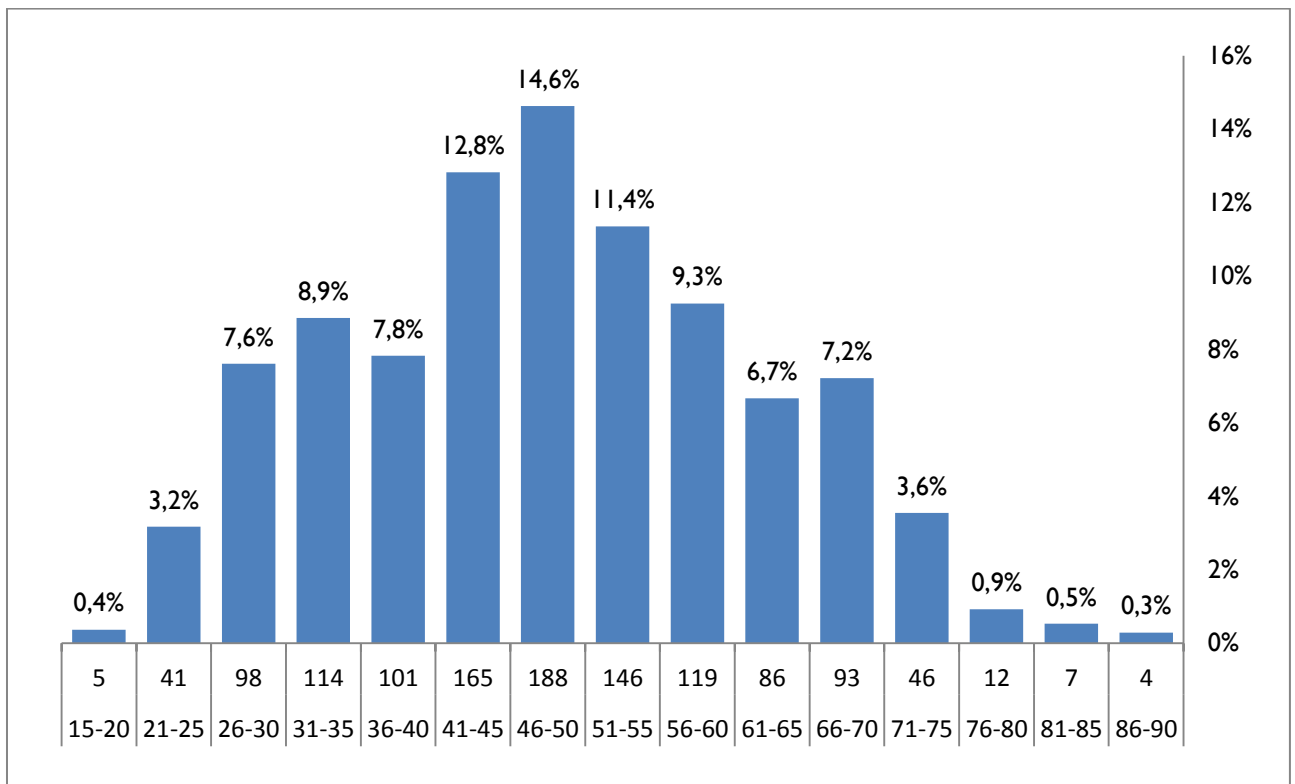
Filter: Wenn "Keinmal", dann Frage 19; sonst Frage 18

Frage 18: Sicherlich halten Sie alle Ihre Spenden für wichtig. Trotzdem: wie wichtig schätzen Sie die Unterstützung für Wikipedia im Vergleich zu Ihren anderen Spenden ein?

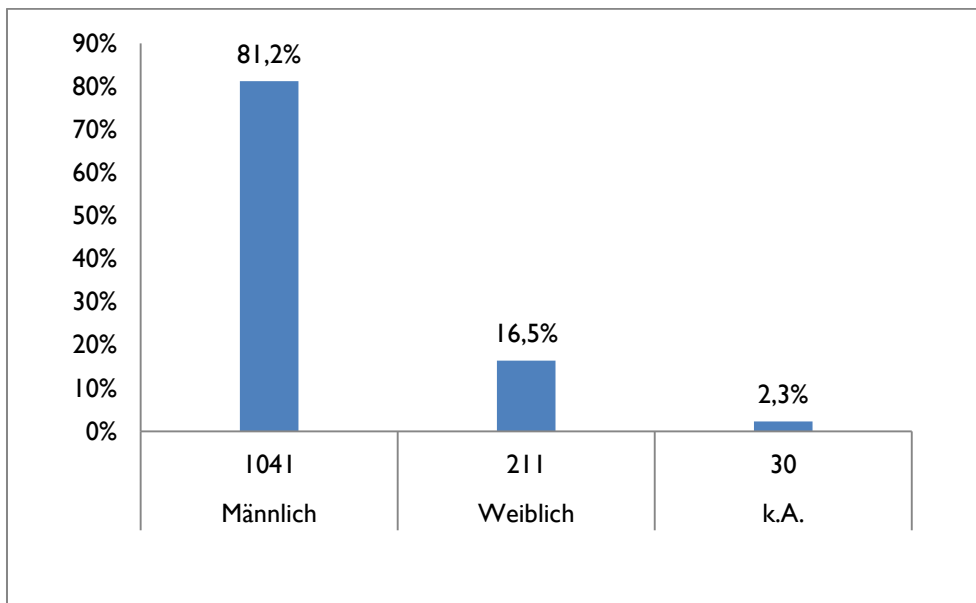


Zum Abschluss möchten wir Sie kurz nach ein paar wenigen Angaben zu Ihrer Person fragen.

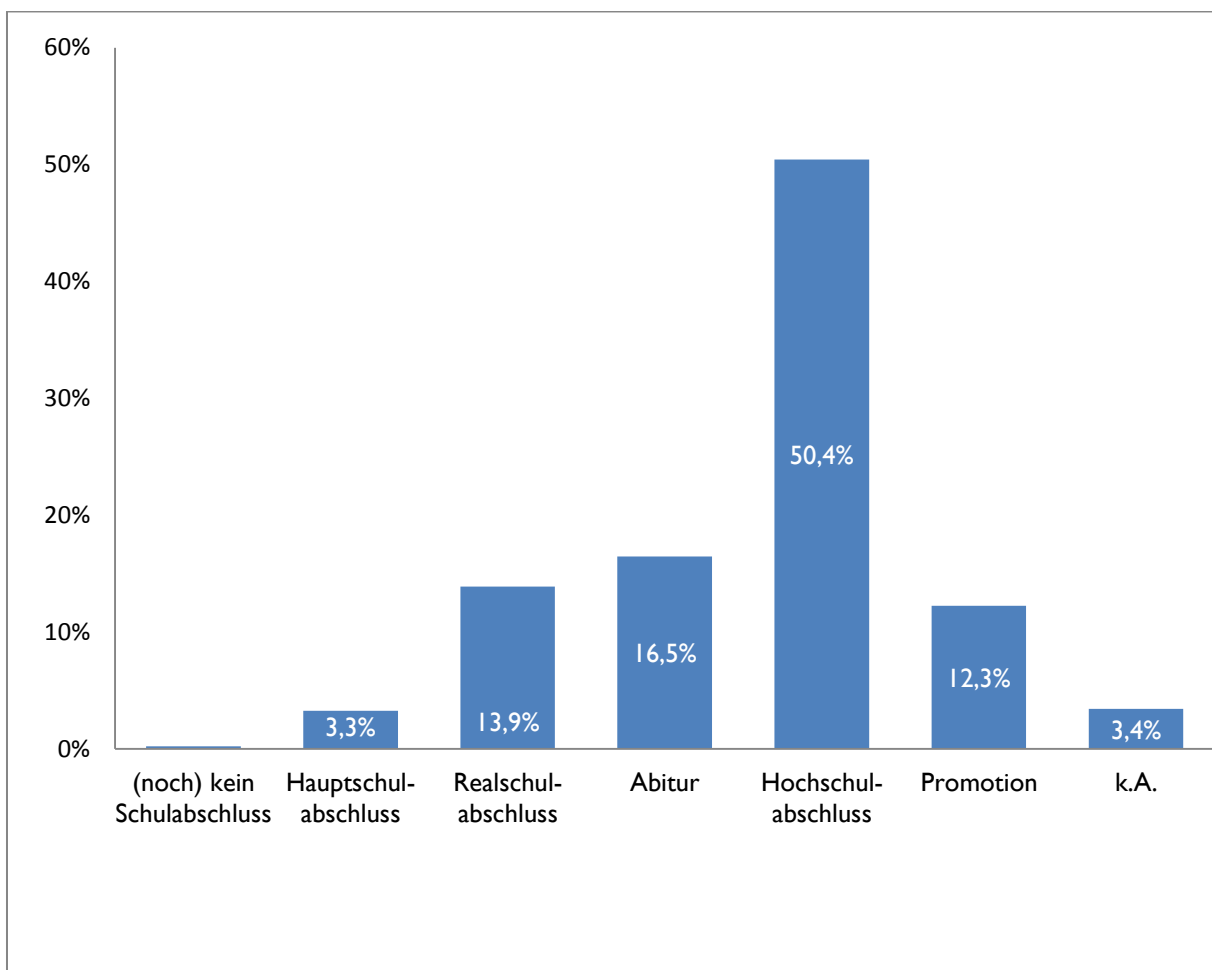
Frage 19: Was ist Ihr Geburtsjahr?



Frage 20: Welches Geschlecht haben Sie



Frage 21: Was ist Ihr höchster Bildungsabschluss?



Frage 22: Wie hoch war Ihr jährliches Nettoeinkommen 2010?

