


EINFACH MITMACHEN!

IN VIER SCHRITTEN:

1. Mach Dich mit den Wettbewerbsbedingungen auf www.wikilovesmonuments.de vertraut.
2. Wähle Objekte, die Du fotografieren möchtest, aus den Denkmallisten.
3. Fotografiere die Objekte Deiner Wahl und speichere die Dateien auf Deinem Computer.
4. Lade Deine Dateien hoch. Klicke dazu unter www.wikilovesmonuments.de auf „Bild hochladen“. Der Assistent führt Dich durch die weiteren Schritte.

VIEL SPASS UND VIEL ERFOLG!



NOCH FRAGEN?



WWW.WIKILOVESMONUMENTS.DE
[#WLM2012](https://twitter.com/WLM2012)


Bei Fragen wende Dich an das WLM-Team unter
info-de@wikilovesmonuments.org

Ein Projekt von




Foto Titel: Mănăstirea Chiajna - Giulești / von Mihai Petre, CC-by-sa Rumänien
Foto Innen: Anhäuser Mauer / von Memorino / CC-by-sa
Logo Wiko Loves Monuments: Lusitana, CC-by-sa
Logo Wikipedia: © Wikimedia Foundation

Der Flyer Wiki Loves Monuments ist unter den Bedingungen der „Creative Commons Attribution“-Lizenz (CC-by) in der Version 3.0 veröffentlicht, das Copyright des Wikipedia Logos steht damit in Verbindung.



WIKI **loves**
monuments

FOTOWETTBEWERB



Wiki Loves Monuments ist ein internationaler Fotowettbewerb rund um Kultur- und Baudenkmäler.

Jeder kann vom **1. bis 30. September 2012** Fotos von Kulturdenkmälern, also denkmalgeschützten Gebäuden, Industrie-, Technik- und Gartendenkmälern, auf Wikimedia Commons hochladen und so am Wettbewerb teilnehmen.

Einziges Bedingungen:

- Die Fotos zeigen ein Kultur- oder Baudenkmal.
- Die Fotos wurden von Dir geschossen.
- Die Fotos sind frei, stehen also unter einer freien Lizenz.

Im Herbst wählt dann in jedem Land eine Jury die Siegerfotos aus. Im Anschluss werden aus diesen Landessiegern die weltweit besten Fotos von Denkmälern gekürt. Sowohl auf nationaler als auch auf internationaler Ebene warten auf die Einsender der besten Fotos attraktive Preise.

Natürlich gibt es rund um den Wettbewerb jede Menge Aufgaben, die zusätzlich erledigt werden können: Erstelle die Liste der eingetragenen Denkmäler in Deinem Ort, füge die hochgeladenen Fotos in Wikipedia ein oder schreibe einen Artikel über ein Denkmal in Deiner Umgebung. Stöbere doch einfach mal in der Wikipedia und guck, wo noch etwas fehlt.

Der Wettbewerb fand 2010 zum ersten Mal in den Niederlanden statt; letztes Jahr wurde er auf 18 europäische Länder ausgedehnt. Dabei wurden allein letztes Jahr von mehr als 5.000 Fotografen über 165.000 Fotos eingereicht. Dieses Jahr wird der Wettbewerb weltweit durchgeführt. Organisiert wird er von der Wikimedia-Gemeinschaft, die auch die freie Enzyklopädie Wikipedia erstellt.

Unterstütze auch Du mit Deinem Foto die Wikipedia!



Wiki Loves Monuments 2011: Gewinnerbild aus Deutschland

Die freie Enzyklopädie Wikipedia wurde 2001 gegründet. Heute ist sie mit über 18 Millionen Artikeln in 280 Sprachen die größte Wissenssammlung der Menschheit. Alle Inhalte werden von Freiwilligen in ihrer Freizeit verfasst und stehen unter einer freien Lizenz: Das heißt, sie können von jedermann verbessert, ergänzt und weiterverwendet werden.

Die Bilder und Dateien der Wikipedia werden vom freien Medienarchiv Wikimedia Commons aus eingebunden und sind so in allen Sprachen verfügbar. Auch die Fotos, Grafiken und Videodateien auf Wikimedia Commons stehen unter freien Lizenzen.

<http://de.wikipedia.org>

<http://commons.wikimedia.org>

FREIE LIZENZEN

Freie Lizenzen ermöglichen es, Texte, Fotos, Videos und mehr einfach zu nutzen, zu verändern und zu verbreiten. Eine der bekanntesten freien Lizenzen ist die Creative-Commons-Lizenz CC-BY-SA. Das CC steht für das Lizenzmodell Creative Commons, BY für die Nennung des Urhebers und SA für die Weiternutzung unter gleichen Bedingungen (share alike).

Alle Fotos unter CC-BY-SA kannst Du weiternutzen, solange Du diese Freiheit selbst wieder einräumst und den Namen des Urhebers nennst.

<http://de.creativecommons.org>

